

Standard-Start Vorschlag 2017

Herleitung

- SI-Cards 5-11 + Kompass funktionieren weiterhin, keine Änderung
- SIAC = SI Active CARD berührungsloses Stempeln



Dies erfordert aber am Anfang geordneten Start mit Löschen/Prüfen, weil über Prüfen dieses SI-CARD eingeschalten wird.

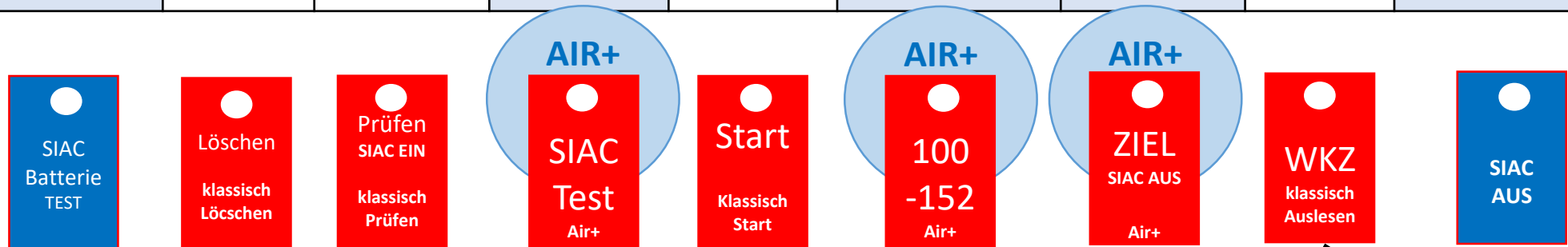
Das STB SI System ist auf Air+ Modus umprogrammiert:

Ohne eine Prüfstation ist nur herkömmliches Stempeln möglich.

Die SIAC Card kann normal gestempelt werden. Mit Prüfstation sind die kleinen Vorteile nutzbar.

Funktion der SI-Cards/Stationen bei klassisch & kontaktlos Stempeln

Wettkampfablauf mit SportIdent Kontrollsystem	WKZ (neu)	Vorstart -3	Vorstart -2	Vorstart -1 (neu)	START „0“	Wettkampf Kontrollposten Nr. 100..152 Mischbetrieb	ZIEL	Auslesen Im WKZ	WKZ (neu)
Funtion der SI-Station	Test SIAC Batterie	Löschen	Prüfen & SIAC EIN	SIAC Test Stempeln	Start	Kontrollposten	ZIEL & SIAC AUS	Auslesen	SIAC Ausschalten
SI-Card Serie 5-11 	Nicht notwendig	Alle SI-Cards	Alle SI-Cards	Nicht notwendig	Alle SI-Cards	Klassisch Stempeln	Klassisch Stempeln	Alle SI-Cards	Nicht notwendig
SI-CARD SIAC für das kontaktlose Stempeln 	Klassisch Stempeln =SIAC Batterie OK ?			Klassisch Stempeln		Klassisch Stempeln = SIAC Einschalten	Kontaktlos Stempeln = SIAC mit Air+		Klassisch Stempeln



SIAC = **SI Active Card** = SI Karte für kontaktloses Stempeln !

AIR+ = BSF7 Kontrollstation im sogenannten Beacon Modus = spezielle SI-Bezeichnung für Kontrollsystem für kontaktlosen Modus.

Die BSF7 Stationen werden weiterhin klassisch (SI-Cards 5-11) und nun neu kontaktlos mit einer SIAC „gestempelt“ .

STB Fachgebiet 01 - S. Ulmer, Vorschlag für 2017 wg. AIR+ Standardstart

Empfehlung : Startaufbau – Starten & danach Kartenaufnahme

Vorschlag Standardablauf	Vorstart -3	Vorstart -2	Vorstart -1	START „0“	KARTEN	Startposten/ Startdreieck
Ziel ist ein kontrolliertes <ul style="list-style-type: none"> • Löschen • Prüfen • SIAC Testen • SIAC Löschen • Starten 	Löschen Alle Si-CARDS Klassisch Stempeln <i>Löschen in der Mitte</i>	Prüfen Alle Si-CARDS Klassisch Stempeln = SIAC EIN ! <i>Prüfen in der Mitte</i>	SIAC Test Test SIAC mit Air+ Danach nochmals Löschen !!! <i>Test & Löschen am Rand</i>	Start Alle Si-CARDS Klassisch Stempeln <i>Start nach der Linie</i>	Laufkarte Aufnahme Karte durch den Läufer nach dem Stempeln vom Startposten	Wettkampf Freie Orientierung Nach dem Startposten

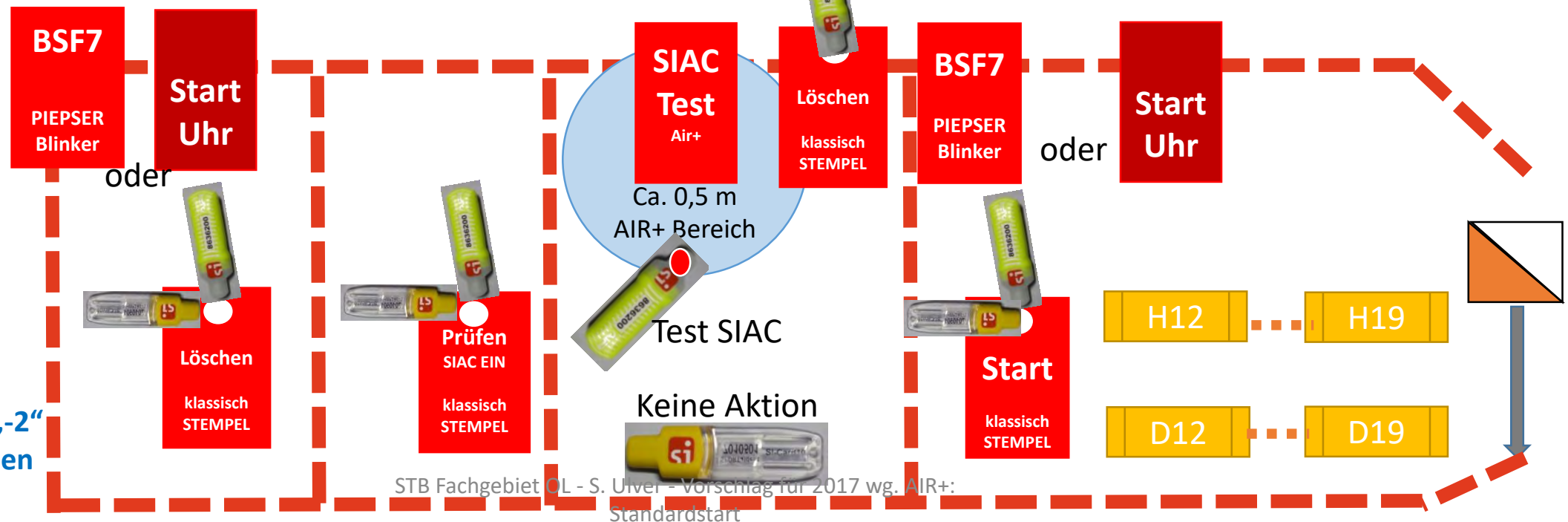
SI-Cards 5-11



SI-Card SIAC



Bei Aufbau Vorstart /Start Getrennt, Bitte zw. „-3“ und „-2“ die Distanz einplanen



Ohne Air+ : Startaufbau – Starten & danach Kartenaufnahme

Vorschlag Standardablauf	Vorstart -3	Vorstart -2	Vorstart -1	START „0“	KARTEN	Startposten/ Startdreieck
Ziel ist ein kontrolliertes <ul style="list-style-type: none"> • Löschen • Prüfen • Starten 	Löschen Alle Si-CARDS Klassisch Stempeln <i>Lösch-Station in der Mitte</i>	Prüfen Entfällt <i>SIAC wird nicht Eingeschalten und verhält sich wie alle SI-CARDS.</i>	SIAC Test Entfällt	Start Alle Si-CARDS Klassisch Stempeln <i>Start-Station nach der Linie</i>	Laufkarte Aufnahme Karte durch den Läufer nach dem Stempeln vom Startposten	„Wettkampf“ Freie Orientierung Nach dem Startposten



Bei Aufbau Vorstart /Start Getrennt, Bitte zw. „-3“ und „-2“ die Distanz einplanen